



Arbeitsanleitung:

1. Schneide die Kärtchen sauber aus.
2. Lies aufmerksam und ordne jedes Kärtchen dem richtigen Bild zu.
3. Klebe die Kärtchen passend zum Bild in das weiße Feld.
4. Zu einem Text fehlt das Bild. Das sollst du selbst zeichnen.
5. Welcher Buchstabe gehört zu welchem Bild? Schreibe in die Kästchen. Die Buchstaben ergeben ein Lösungswort.
6. Lies die Sätze mehrmals: zuerst still, dann laut.



D Die Pinguinmutter freut sich über ihre beiden Pinguinkinder.

F Der Storch stapft auf langen Beinen durch das hohe Gras.

P Ein Pelikan fliegt vorbei. Er will Fische fangen.

R Drei Pinguine gucken nach links: Was gibt es da zu sehen?

E Entchen Marika hat ein schickes Kopftuch auf.







„Geheimtip“ für besonders Fleißige:

Die Texte nicht aufkleben, sondern schreiben.





Komische Vögel



1	2	3	4	5

Das Lösungswort: